



LABORATORIO CLINICO CONTINENTAL S.A.S.
NIT. 800.132.674-2
BALANCE GENERAL COMPARATIVO
A 01 DE ENERO AL 31 DE DICIEMBRE DE
BARRANQUILLA - ATLANTICO

Cifras Expresadas en Miles de Pesos

Código	ACTIVO	DICIEMBRE 2014	DICIEMBRE 2013	Código	PASIVO	DICIEMBRE 2014	DICIEMBRE 2013
	CORRIENTE	3,125,182	3,376,270		CORRIENTE	4,107,738	2,120,165
	DISPONIBLE			2105	Obligaciones financieras a corto plazo	1,160,277	438,182
1105	Caja	7,637	6,061	2205	Proveedores	455,777	314,405
1110	Bancos	87,907	624,526		CUENTAS POR PAGAR		
1120	Cuentas de Ahorro	22,883	24,066	2305	Cuentas Corrientes Comerciales	456,157	1,209
	INVERSIONES CORTO PLAZO			2335	Costos y Gastos por Pagar	110,043	186,048
1220	Cédulas de Capitalización	194,000	190,959	2355	Deudas con Socios	572,884	83,400
	CUENTAS POR COBRAR			2360	Dividendos por Pagar	489,624	639,624
1305	Clientes	1,568,512	1,589,458	2370	Retenciones y Aportes de nomina	42,360	36,084
1399	Provisión de Cartera	-8,098	-8,098		IMPUESTOS		
	OTROS DEUDORES			2404	Impuesto de Renta y Complementarios	317,239	-
1330	Anticipos y Avances	66,673	18,120	2368	Industria y Comercio	106,362	80,732
1355	Anticipos Impuestos	543,073	106,477	2365	Retención en la Fuente	31,433	47,354
1365	Empleados	8,562	6,289	2369	CREE por Pagar	126,224	85,519
1380	Deudores Varios	141,761	132,910	2495	Impuesto al Patrimonio	-	8,878
	INVENTARIO				OBLIGACIONES LABORALES		
1420	Material Medico Quirurgico	22,703	27,294	2505	Nomina por Pagar	5,951	9,971
1421	Material Reactivos Laboratorio	469,569	658,208	2510	Cesantías	129,620	115,742
	NO CORRIENTE	5,170,351	2,773,632	2515	Intereses Sobre Cesantías	15,117	13,454
	INVERSIONES LARGO PLAZO			2520	Vacaciones	71,254	48,003
1205	Acciones	1,120,186	741,356		OTROS PASIVOS		
	PROP.PLANTA Y EQUIPO			2805	Anticipos y Avances Recibidos	17,416	11,560
1504	Terrenos	1,551,196	323,742				
1508	Construcciones en Curso	17,568	-	2105	Obligaciones financieras a largo plazo	-	-
1516	Edificios	2,909,643	2,804,166		TOTAL PASIVO	4,107,738	2,120,165
1524	Muebles y Equipos de Oficina	552,475	475,605				
1528	Equipo Computo y Comunicac	411,842	303,019		PATRIMONIO	4,187,795	4,029,737
1532	Equipo Médico Científico	1,692,886	903,239	3105	Capital Suscrito y Pagado	690,000	690,000
1540	Flota y Equipo Transporte	189,701	189,701	3305	Reservas y fondos	360,992	301,084
1556	Acueducto, Planta y Redes	30,113	30,113	3405	Revalorización del patrimonio	262,203	271,083
1592	Depreciación Acumulada	-3,305,259	-3,006,188	3605	Resultados del ejercicio	736,938	599,079
	DIFERIDOS			3705	Resultado de ejercicios anteriores	2,137,662	2,168,491
1710	Impuestos Diferidos	-	8,879				
	TOTAL ACTIVO	8,295,533	6,149,902		TOTAL PASIVO Y PATRIMONIO	8,295,533	6,149,902


Representante Legal
ALEXA AMASTHA PALIS
C.C. 32.650.606


Contador Público
NICOLAS PACHECO BARRIOS
C.C. 12.624.043
T.P. 54632-T


Revisor Fiscal
JESUS GRANADILLO BRITO
C.C. 8.761.495
T.P. 37012-T

VIGILADO SUPERSALUD


LABORATORIO CLINICO CONTINENTAL S.A.S.
NIT. 800.132.674-2
ESTADO DE RESULTADOS COMPARATIVO
A 01 DE ENERO AL 31 DE DICIEMBRE DE
BARRANQUILLA - ATLANTICO

Cifras Expresadas en Miles de Pesos

Código	CUENTAS	DICIEMBRE 2014	DICIEMBRE 2013
	INGRESOS OPERACIONALES	11,612,927	9,813,886
4125	Unidad funcional de apoyo diagnostico	12,124,094	10,320,059
4175	Devoluciones, rebajas y descuentos en ventas	-511,167	-506,174
	COSTO DE VENTAS	5,766,916	4,727,554
6125	Unidad funcional de apoyo diagnostico	5,766,916	4,727,554
	UTILIDAD (PERDIDA) BRUTA	5,846,011	5,086,332
	GASTOS OPERACIONALES	4,854,912	4,179,473
	GASTOS OPERACIONALES DE ADMINISTRACION	3,557,095	3,240,950
5105	Gastos de administracion	1,348,462	1,382,353
5110	Honorarios	957,074	729,075
5115	Impuestos	269,991	231,738
5125	Contribucion y Afiliacion	7,546	13,182
5130	Seguros	28,941	20,740
5135	Servicios	105,302	107,537
5140	Gastos Legales	31,449	7,606
5145	Mantenimiento y Reparaciones	256,738	63,126
5150	Gastos de Viajes	11,792	26,691
5160	Depreciaciones	299,071	370,290
5165	Amortizacion	28,471	17,000
5195	Diversos	212,258	271,612
	GASTOS OPERACIONALES DE VENTAS	1,297,817	938,523
5210	Honorarios	1,109,835	800,732
5235	Publicidad, Propaganda y Promoción	128,333	106,327
5295	Comisiones	59,649	31,464
	UTILIDAD (PERDIDA) OPERACIONAL	991,099	906,859
	INGRESOS NO OPERACIONALES	276,122	219,024
4210	Renidimientos Financieros - Intereses	201,791	103,704
4215	Dividendos y Participaciones	37,160	17,994
4250	Reintegro de Costos y Gastos	37,127	96,197
4295	Diversos	44	1,129
	GASTOS NO OPERACIONALES	213,044	257,066
5305	Financieros	164,433	125,796
5315	Gastos extraordinarios	48,611	131,270
	UTILIDAD (PERDIDA) ANTES DE IMPUESTOS	1,054,177	868,816
	IMPUESTO DE RENTA Y COMPLEMENTARIOS	317,239	269,737
5405	Impuesto de renta y complementarios	317,239	269,737
	UTILIDAD (PERDIDA) DEL EJERCICIO	736,938	599,079


Representante Legal
ALEXA AMASTHA PALIS
C.C. 32.650.506


Contador Público
NICOLAS PACHECO BARRIOS
C.C. 12.624.043
T.P. 54632-T


Revisor Fiscal
JESUS GRANADILLO BRITO
C.C. 8.761.495
T.P. 37012-T

VIGILADO SUPERSALUD